



# EASY GLASS® MAX

LE GARDE-CORPS EN VERRE LE  
PLUS RESISTANT QUI SOIT




## Une solution extrême pour les utilisations « musclées »

Easy Glass® Max est conçu pour les charges linéaires et les vents extrêmes. Il est idéal pour les immeubles et les lieux publics très fréquentés où les exigences en matière de sécurité requièrent la norme de 3 kN, comme c'est le cas dans les stades, les aéroports et les centres commerciaux.

Les quatre variantes de profil de sol se fixent directement dans le béton et ne nécessitent aucun support en acier. Les profils de sol en F et en Y permettent en outre d'installer le garde-corps directement au bord d'une surface en béton.

Le profil de sol en aluminium à la fois robuste et léger est idéal pour les endroits très fréquentés.





# Easy Glass Max

- Conçu pour :** Utilisation intensive et extrêmement intensive
- Utilisation :** Intérieur et extérieur
- Variantes :** Montage au sol, latéral et système profil engravé
- Applications :** Balcons, passerelles/cloisons, escaliers
- Matériau :** Aluminium brossé
- Épaisseur de verre :** 19 à 31,52 mm



## Options

### Remplissage



Verre

### Mains-courantes dessus



Profil de protection des bords



Tube à fond de gorge, rond



Tube à fond de gorge, carré



Main-courante, ronde



Main-courante, carrée



Aluminium



Acier inoxydable



Bois

### Lumière



Spotlight



Linear Light

### Solutions sur mesure



Découpe



Cintrage 2D



Thermolaquage

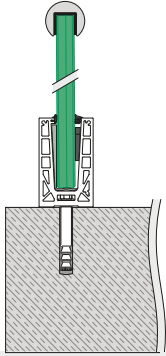


## Variantes d'Easy Glass Max

### Max

Montage au sol

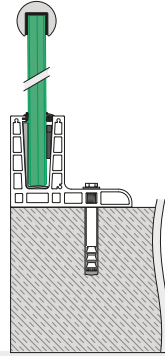
- Convient également pour un système profil engravé



### Max F

Montage au sol

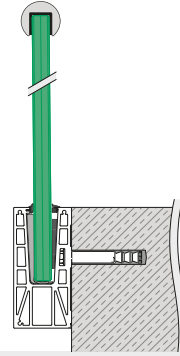
- Pour les sols non finis
- Peut être installé directement au bord d'une surface ou au-delà



### Max

Montage latéral

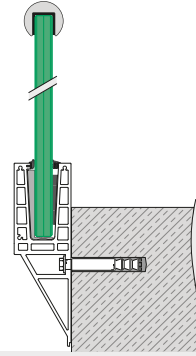
- Cache de profil de sol en option



### Max Y

Montage latéral

- Pour les sols non finis
- Peut être installé directement au bord d'une surface ou au-delà
- Cache de profil de sol en option



BIM CAD

Vidéo de montage : [www.q-railing.com/videos](http://www.q-railing.com/videos)

### Easy Glass Max

|                             | UK  | DE  | NL  | IT   | CH  | ES  | FR  |
|-----------------------------|-----|-----|-----|------|-----|-----|-----|
| Max. charge linéaire (kN/m) | 3,0 | 2,0 | 3,0 | >4,5 | 3,0 | 3,0 | 3,0 |

Merci de prendre en considération les spécifications de chaque certificat telles qu'épaisseur du verre, fixation. Pour plus d'informations, rendez-vous sur notre site internet, [www.q-railing.com/certificat](http://www.q-railing.com/certificat)

### SÉCURITÉ PROUVÉE

